

24.04.2020 r. GRUPA III

„DZIECI SĄ NADZIEJĄ, KTÓRA ROZKWITA WCIAŻ NA NOWO,
PROJEKTEM, KTÓRY NIEUSTANNIE SIĘ URZECZYWISTNIA,
PRZYSZŁOŚCIĄ, KTÓRA POZOSTAJE ZAWSZE OTWARTA .”

Jan Paweł II



Kochani , dzisiejszy dzień zaczniemy od powitanki „**Wszyscy są ..**”

<https://www.youtube.com/watch?v=h9wMpg8kqkA>

Wszyscy są, witam Was – w parze zwracacie się twarzą do siebie (Wy i Rodzice).

Zaczynamy, już czas – raz klaszczecie w swoje ręce, raz w ręce rodziców.

Jestem ja, jesteś Ty – pokazujecie na siebie, a potem na rodziców.

Raz, dwa, trzy – klaszczecie w dłonie rodziców trzy razy .

Temat dzisiejszych zajęć: „ **Rozmowy na wiejskim podwórku** „.

Na dzisiejszym zajęciu dowiemy się co słyhać na wsi. Zapraszam Was do wysłuchania wiersza.

Co słyhać? Zależy gdzie.

Na łące słyhać: Kle, kle!

Na stawie: Kwa, kwa!

Na polu: kraaa!

Przed kurnikiem: - kukuryku!

- ko, ko, ko, ko, ko w kurniku

Koło budy słycać: - hau!

A na progu - miau.

A co słycać w domu

Nie powiem nikomu ...

Dzieci odpowiedzcie na pytanie:

-jakie zwierzęta możemy usłyszeć w zagrodzie wiejskiej? (na podstawie wiersza oraz własnych doświadczeń).

https://www.youtube.com/watch?v=iI9trIb3NJQ&list=TLPQMjIwNDIwMjBiRG_fcgwvhg&index=2

Posłuchajcie piosenki „Dziwne rozmowy ”sł. A. Aleksandrowicz, muz. W. Zaliński -

I W chlewiku mieszka świnka

I trąca ryjkiem drzwi

Gdy niosę jej jedzenie

To ona „Kwi, kwi, kwi”

II Na drzewie siedzi wrona

Od rana trochę zła

Gdy pytam „Jak się miewasz?”

To ona „Kra, kra, kra”

III Opodal chodzi kaczka

Co krzywe nóżki ma

Ja mówię jej „ Dzień dobry”

A ona „ Kwa, kwa, kwa”

IV Przed budą trzy szczeniaczki

Podnoszą straszny gwałt

Ja mówię „Cicho pieski!”

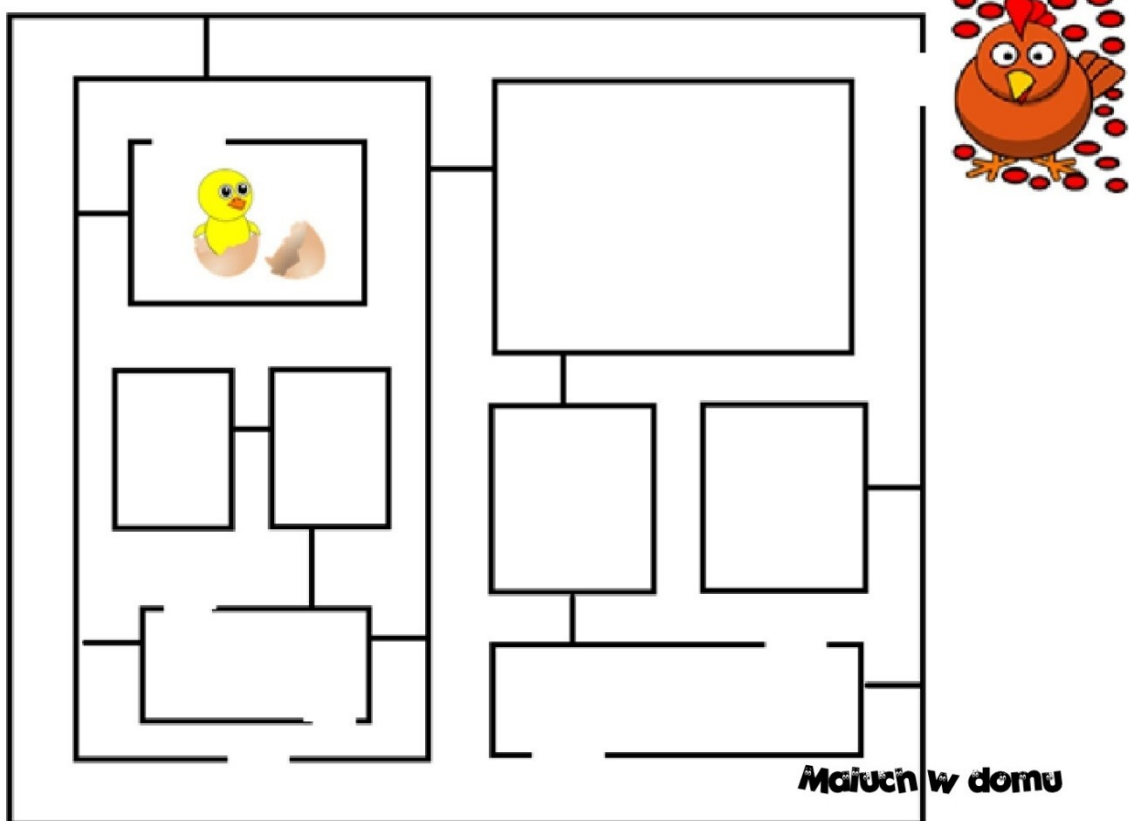
A one „hau, hau, hau”

Zabawa inscenizowana przy piosence „Dziwne rozmowy”.

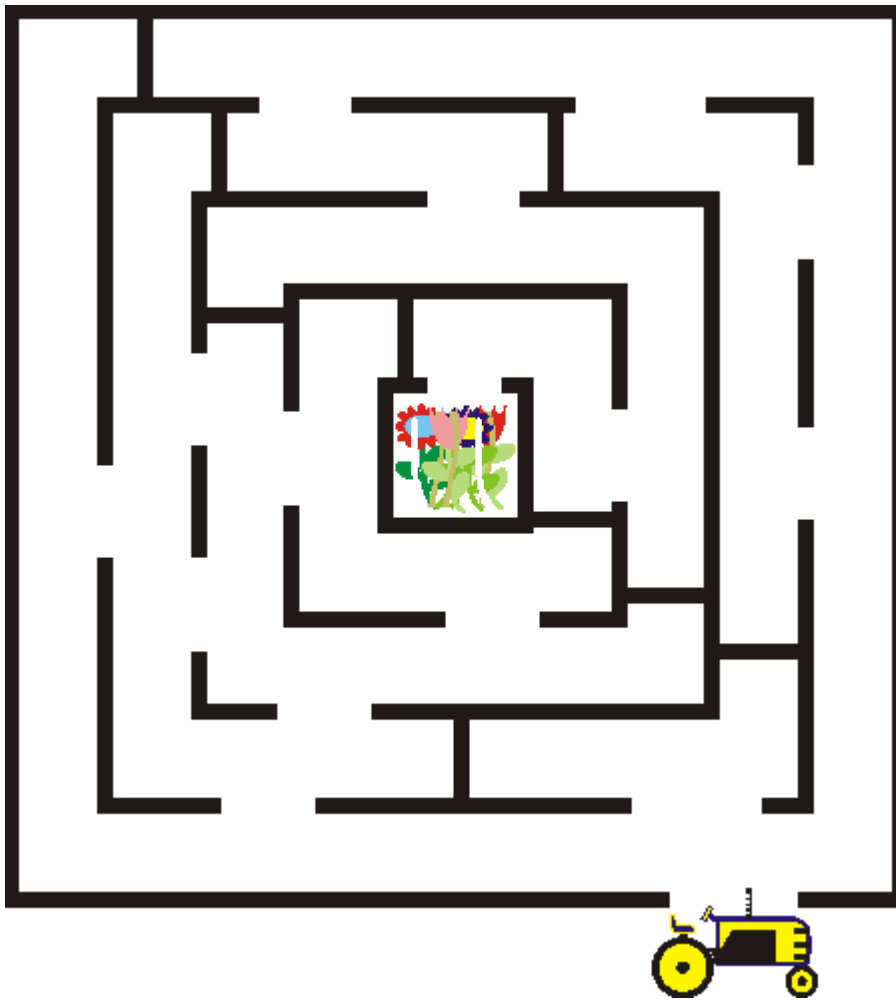
Dzieci stoicie w kole, (z rodzicami, rodzeństwem) twarzą zwróconą do środka. Jeśli macie ochotę wykonajcie opaski z sylwetami zwierząt, które będą odgrywać rolę podczas zabawy.

Dzieci poruszacie się po kole śpiewając piosenkę. Podczas kolejnych zwrotek do koła wchodzi Ci co mają daną opaskę lub wcześniej wyznaczoną rolę, naśladowując poruszanie się i głosy zwierząt występujących w piosence (świnka, wrona, kaczka, szczeniak).

Przygotowałam dla Was, dwa **labirynty**. Na pierwszym mama- kura, chce szybko odnaleźć swoje dziecko-kurczątko. Poprowadź ją tak, aby dotarła do swojego dziecka.



Oraz traktorek, musi dotrzeć na pole z kwiatami. Znajdź drogę, którą dojedzie na to pole.



Zapraszam do zabawy dopowiedz i zrób - zabawa z rymami.

Będę mówić zdania, których zakończenia - słowa do rymu - dopowiadacie Wy, drogie dzieci.

Wykonujecie czynności, o której jest mowa w zdaniu.

Powiedz: prosię i podrap się po ... nosie.

Powiedz: koń i wyciągnij do mnie... dłoń.

Powiedz: krowy i dotknij palcem ... głowy.

Powiedz: króliczki i nadmij ... policzki.

Powiedz: kacuszka i dotknij łokciem ...brzuszka.

Powiedz: psy i klaśnij raz, dwa, ...trzy.

„Niespodzianka dla pieska” – nawijanie wełny lub sznurka na rolkę.

Usprawiamy mięśnie drobnych palców. Rodzice daje dziecku rolkę po ręczniku papierowym, kawałek wełny lub sznurka oraz rolkę po papierze toaletowym. Na rolce po ręczniku jednorazowym jest przymocowany koniec rozwiniętego kawałka wełny. Do drugiego końca wełny jest przywiązana rolka po papierze toaletowym – kość dla psa. Dzieci macie nawijać wełnę na rolkę, obracając ją palcami dookoła własnej osi – pieski starają się w jak najszybszym tempie zdobyć smakowitą kość.

Posłuchajcie odgłosów zwierząt i odgadnijcie co to za zwierzę ☺?

<https://www.youtube.com/watch?v=hO2a3KUBuzE>

Zapraszam Was do ćwiczeń wzmacniających siłę mięśni rąk i nóg.

Zabawa orientacyjno- porządkowa "Słońce i deszcz"

Dzieci biegacie swobodnie w różnych kierunkach.

Na hasło "słońce" zatrzymujecie się i stoicie z rękami podniesionymi w górę.

Na hasło "deszcz" przykucacie i chowacie głowy.

Ćwiczenie dużych grup mięśniowych "Szukamy słońca"

Dzieci w siadzie skrzyżnym , ręce macie uniesione.

Robicie skręty tułowia w lewo i w prawo- szukacie słońca na niebie.

Zabawa z elementem czworakowania " Niedźwiadki wygrzewają się na słońcu"

Dzieci chodźcie na czworakach, na sygnał, zatrzymujecie się i kładziecie na plecach.

Poruszajcie rękami i nogami uniesionymi w górę.

Na hasło "słońce się schowało" idźcie dalej.

Zabawa z elementem biegu "Przyleciały ptaki"

Dzieci biegacie w jednym kierunku poruszając rozłożonymi szeroko ramionami.






Zabawa z elementem równowagi "Bociany chodzą po łące". Chód z wysokim unoszeniem kolan.

Co jakiś czas Wy dzieci (bociany), zatrzymujecie się i stajecie na jednej nodze, rozkładając szeroko ramiona.






Zabawa z elementem podskoku "Zajączki". Podskakujecie raz na jednej, raz na drugiej nodze.

Po serii podskoków zajączki zatrzymują się i nasłuchują- dłonie przy uszach- skręty w jedną i w drugą stronę.

POKOLORUJ OBRAZKI. W KAŻDEJ BUDCE NARYSUJ TYLE KROPEK, ILE ZWIERZĄT DANEGO GATUNKU BIEGA PO FARMIE.



DZIECKIEMBADZ.BLOGSPOT.COM



KOCHANI MIŁEGO DNIA ☺. CAŁUSKI .POZDRAWIAM. PANI ASIA

