

## Witajcie po świątach moje Kochane Przedszkolaki!

Mam nadzieję, że mimo wszystko udało Wam się wspólnie z rodzicami przygotować koszyczek wielkanocny i że coś się do niego zmieściło oprócz czekoladek ☺

Zapraszam Was i Waszych Rodziców do wspólnej zabawy!

1. Na początek krótka gimnastyka, ale tym razem... głowy!

Spróbujcie rozwiązać następujące zagadki:

- Co jest białe i mokre z płatkami śniadaniowymi?
- Co mruczy, drapie i lubi mleko?
- Co jeździ, ma dwa koła i łańcuch?
- Co jest żółte, kwaśne i ma okrągły kształt?

Może teraz Wy wymyślicie jakąś zagadkę dla rodziców?

2. Kolejna zabawa to „Marsz pod dyktando”. Waszym zadaniem jest poruszanie się zgodnie z instrukcją Mamusi lub Tatusia.

Rodzic wydaje polecenia typu:

- *Idź w prawo 2 kroki...*
- *Idź do przodu 3 kroki... do tyłu 1 krok... teraz 5 kroków w lewo, itd.*

3. Teraz sprawdzimy Waszą spostrzegawczość. Proszę przynieście dziesięć swoich ulubionych zabawek i połóżcie je w jednym miejscu na dywanie.

Następnie wyobraźcie sobie, że jesteście bocianami i wyruszacie na długi spacer w poszukiwaniu pysznych żabek na śniadanie. Zadaniem Waszych rodziców będzie zabranie dwóch lub trzech rzeczy a Wy w tym czasie absolutnie nie możecie podglądać!

Gdy rodzice będą gotowi, zawołają Was tym wierszykiem:

*„Panie bocianie powiedz proszę czego brakuje na tym dywanie?”.*

Waszym zadaniem jest odgadnięcie czego brakuje.

4. Teraz zamknijcie oczy, połóżcie się wygodnie na dywanie, posłuchajcie wierszyka i spróbujcie sobie wyobrazić to co usłyszycie

*„Bajka nowa prostokątna i kwadratowa”*

*D. Wawiłow*

*Za górami i za lasami, tam gdzie rzeki płyną miodowe,  
było sobie kiedyś królestwo bardzo piękne i kwadratowe.  
Kwadratowe stały tam chatki, kwadratowe kwitły tam kwiatki,  
kwadratowe latały ważki, kwadratowe śpiewały ptaszki.  
Kwadratowy był sobie zamek, cztery wieże i most zwodzony,  
kwadratowe ogromne wrota, kwadratowe złote balkony.  
W kwadratowej złotej koronie król zasiadał w sali na tronie,  
W kwadratową drapał się głowę i do ludu wygłaszał mowę:  
„Posłuchajcie, moi kochani! Coś tu nudno jest niesłuchanie.  
Życie mamy nazbyt spokojne! Wypowiedzmy sąsiadom wojnę”  
Nieopodal, za siódmą rzeką, stała góra, a na tej górze  
Było sobie drugie królestwo, prostokątne i niezbyt duże.  
Prostokątne stały tam chatki, prostokątne kwitły tam kwiatki,  
Prostokątne latały ważki, prostokątne śpiewały ptaszki.  
Prostokątny był również pałac, cztery wieże i most zwodzony,  
Prostokątne ogromne wrota, prostokątne złote balkony.  
W prostokątnej złotej koronie król zasiadał na złotym tronie,  
W prostokątną drapał się głowę i do ludu wygłaszał mowę:  
„Posłuchajcie, drodzy poddani. Coś tu nudno jest niesłuchanie.  
Życie mamy nazbyt spokojne, więc wypowiem sąsiadom wojnę!”  
Zatrąbiły trąby bojowe, pędzi wojsko już kwadratowe,  
Żeby w bitwie wielkiej się zmierzyć z prostokątną armią rycerzy.  
I krzyknęły obie królowe: „Ej, puknijcie się lepiej w głowę!  
Dosyć tego! Skończcie tę wojnę! My lubimy życie spokojne!”  
A królowie się zawstydzili i natychmiast się pogodzili,  
Wyprawili ucztę wspaniałą i bawili się przez noc całą.*

*Kwadratowa armia rycerzy z prostokątnych jadła talerzy*

*I w ogóle było bombowo prostokątnie i kwadratowo!*

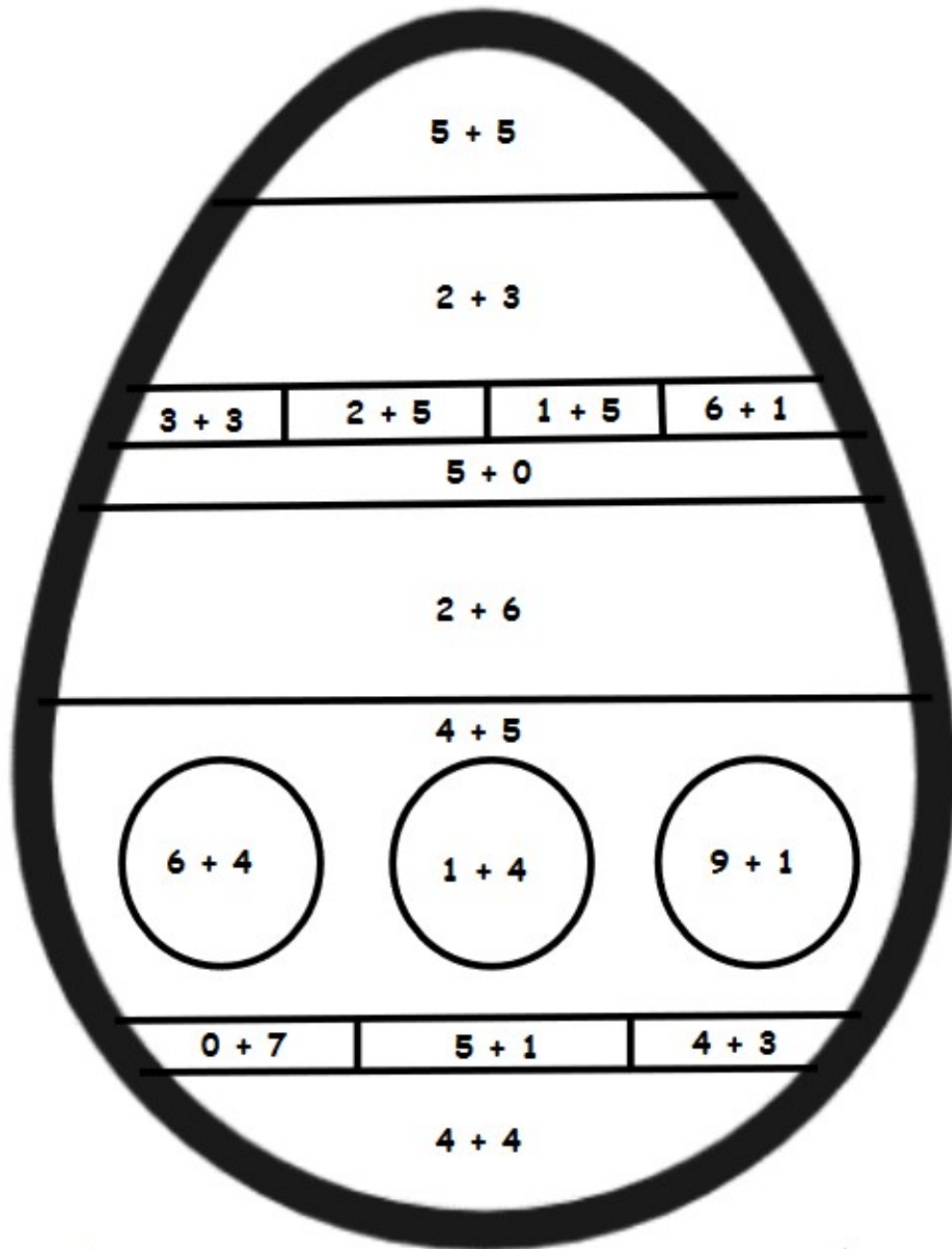
5. Kochani jeśli znajdziecie chwilkę to może narysujecie takie prostokątno-kwadratowe królestwo? Możecie wzorować się na wysłuchanej bajce lub też sami coś zaprojektować. Będzie mi bardzo miło jeśli podzielicie się zdjęciem Waszych „królestw” ☺
6. Moi drodzy jestem pewna, że rośniecie jak na drożdżach i mam nadzieję, że już za niedługo spotkamy się z powrotem w przedszkolu☺ Ciekawe czy pamiętacie co jest nam potrzebne do mierzenia? Jak się okazuje nie tylko metrem można mierzyć. Zapraszam abyście pobawili się teraz w mierzenie za pomocą stóp, łokci i palców.
- Spróbujcie zmierzyć ile kroków ma Wasz pokój? A teraz poproście Waszych rodziców aby oni zrobili to samo. Czy wyszedł Wam ten sam wynik? Jak myślicie skąd ta różnica?
  - Zmierzcie przy pomocy łokcia (*dziecko przesuwa łokieć do krawędzi stołu, wyrównuje, odmierza do końca palców i w to miejsce ponownie przyklada łokieć*) Jaka długość ma Wasze biurko?
  - Przy pomocy palców odmierzcie długość Waszej książki.
7. Jeśli pogoda dopisze i będziecie na spacerku postarajcie się odnaleźć na Waszej działce najwyższe drzewo, kwiatka z największą ilością płatków, największy kamień i spróbujcie chwilkę pospacerować najdłuższymi krokami jakie jesteście w stanie zrobić ☺
8. Po spacerku zachęcam do wykonania poniższych zadań. Polecam również stronę z zadaniami matematycznymi online dla chętnych:

<https://www.matzoo.pl/zerowka>

Dziękuję Rodzicom za pomoc a Wam za udział w zabawach! Do jutra!

Pani Gosia

Wykonaj działania matematyczne i pokoloruj pisanekę.



5



7



9



6



8




10




## WIĘKSZY – MNIEJSZY


Pokoloruj na żółto największą gruszkę, a na zielono najmniejszą.



Pokoloruj na zielono mniejsze jabłko, a na czerwono większe.



Pokoloruj na żółto gruszki tej samej wielkości.



Pokoloruj tą samą kredką jabłka tej samej wielkości.

