

25-29.05.2020 r. GRUPA III

Kochane dzieci, temat zajęć w tym tygodniu brzmi : „Święto rodziców”.

Dzieci, 26 maja obchodzimy Dzień Matki, a 23 czerwca – Dzień Ojca. Jak myślicie, dlaczego rodzice mają swoje święto?.



DZIEŃ MAMY i TATY

Posłuchajcie opowiadania Ewy Stadtmüller „Rodzicielska niespodzianka”.

Książka (s. 72–73) <https://flipbooki.mac.pl/przedszkole/oia-aplus-ks/mobile/index.html#p=75>

– Już niedługo Dzień Matki i Dzień Ojca – przypomniała pani. – Z tej okazji przygotowujemy przedstawienie, wymalujemy laurki i zorganizujemy wspaniały festyn rodzinny. A to wcale nie koniec atrakcji. Rodzice także mają coś dla was – otóż niektórzy z nich odwiedzą nasze przedszkole i opowiedzą o swojej pracy.

– Może tata Bartka przyjedzie wozem strażackim... – rozmarzyli się chłopcy – albo tata Wojtka opowie, jak się walczy z przestępcami...

Żaden z nich nie zgadł, ponieważ pierwszym gościem był tata Ali – zawodowy treser psów.

Przyszedł z labradorem o imieniu Bosman i zaraz zaprosił wszystkich na podwórko.

– Bosman już niedługo przystąpi do bardzo trudnego egzaminu na przewodnika osób niewidomych – opowiadał – czeka go naprawdę odpowiedzialna praca.

Bosman chyba to rozumiał, bo bezbłędnie wykonywał wszystkie polecenia swego pana.

Dziewczynki miały nadzieję, że do przedszkola przyjdzie mama Emilki, która jest aktorką, i...

nie zawiodły się. Nie tylko przyszła, ale jeszcze przyniosła ze sobą całą walizkę lalek teatralnych.

Pokazywała, jak wkładać na rękę pacynkę, jak poruszać kukiełką, a jak – marionetką. Każdy, kto chciał, mógł sam spróbować.

Następnego dnia gościem Biedronek była pani dietetyczka, czyli mama Zuzi. Opowiadała, co trzeba jeść, żeby być silnym i zdrowym. Pochwaliła się, że zamieszcza w internecie przepisy na pyszne i kolorowe dania, od których wcale się nie tyje. Na koniec poczęstowała wszystkich znakomitymi chipsami z suszonych jabłek i owsianymi ciasteczkami.

– Ciekawe, kto nas odwiedzi dzisiaj? – zastanawiała się Ada, maszerując do przedszkola w kolejny poranek.

– A może to wy kogoś odwiedzicie? – powiedziała mama i uśmiechnęła się tajemniczo.

– Dzisiaj będzie trochę inaczej niż zwykle – oświadczyła pani, gdy wszyscy skończyli już jeść śniadanie. – Kolejny rodzic zaprosił nas do miejsca, w którym pracuje. Powiem tylko, że to całkiem niedaleko stąd.

Zaciekawione Biedronki ubrały się błyskawicznie.

– Może to piekarnia? – próbowała zgadnąć Oliwka.

– A może warsztat samochodowy? – zastanawiał się Wojtek.

Gdy skręcili w następną przecznicę, Ada aż klasnęła w rękę.

– Ośrodek zdrowia! – wykrzyknęła. – Tutaj pracuje moja mama!

– I zagadka rozwiązana! – uśmiechnęła się pani.

Mama Ady, w białym lekarskim fartuchu, przywitała gości w holu i zaprosiła na małą wycieczkę po przychodni. Wszyscy mogli zobaczyć, gdzie się trzeba zarejestrować do specjalisty,

w którym gabinecie odbywają się szczepienia ochronne, a w którym pobierana jest krew do badania. Kto chciał, mógł posłuchać bicia swego serca, zakładając lekarskie słuchawki zwane stetoskopem. I nie był to wcale koniec niespodzianek, bo oto w drzwiach gabinetu stomatologicznego stanęła... mama Zosi.

- Zapraszam do mnie - uśmiechnęła się serdecznie - postaram się przekonać was, że wizyta u dentysty to nic strasznego. Kto codziennie szczotkuje ząbki? Oczywiście zgłosili się wszyscy.

- A pokażecie mi, jak to robicie? - spytała mama Zosi, wyjmując z szuflady plastikową szczękę i szczoteczkę. Konrad wziął szczoteczkę i raz-dwa przejechał po zębach, w prawo i w lewo.

- Żeby wygarnąć wszystkie resztki jedzenia, trzeba szorować także z góry na dół, o tak - wyjaśniła pani doktor i zaprezentowała prawidłowy sposób czyszczenia zębów. Na koniec zaproponowała wszystkim mały przegląd. Ada trochę się bała dziwnego fotela dentystycznego, ale okazało się, że siedzi się na nim całkiem wygodnie. Mama Zosi zajrzała jej do buzi i oświadczyła, że tak zdrowych ząbków życzyłaby wszystkim swoim pacjentom.

„A może ja zostanę dentystką? - pomyślała Ada. - Tyle się dziś nauczyłam...”

Dzieci :

- Kto odwiedził dzieci w grupie Ady?
- Czym zajmują się wasi rodzice?
- Czy byliście kiedyś w gabinecie dentystycznym?
- Na czym polega praca dentysty?
- Pamiętacie imion swoich rodziców?.

„Portrety naszych rodziców” - zajęcia plastyczne.

Przygotujcie białą kartkę z bloku technicznego, formatu A3, podzieloną pionową kreską na pół, kredki i flamastry, posłuchajcie nagrania spokojnej melodii.

<https://www.youtube.com/watch?v=wQAKI34Q3aY>

Wykonajcie portrety swoich rodziców.

- na jednej części kartki rysujecie portret mamy,
- na drugiej części kartki rysujecie portret taty.

Zachęcam Was, też do wykonania laurek dla mamy(poproście tatę o pomoc).

Laurka z tulipanem. <https://www.youtube.com/watch?v=THUqib8ncWI>

Lub wykonaną samodzielnie ☺.



Zachęcam Was, do posłuchania i nauki piosenki.

<https://www.youtube.com/watch?v=i09kDRPi3tE>

Dziękuję Mamo! Dziękuję Tato!

Uczyliście mnie chodzić

Uczyliście mnie mówić

Jak się zachowywać

Jak zwracać się do ludzi

Ja mogę na Was liczyć

Wiem, że mi pomożecie

Najlepszych mam rodziców

Na całym wielkim świecie

Dziękuję mamo, dziękuję tato,

Za każdą zimę, za każde lato

Dziękuję mamo, dziękuję tato

Za to, że macie dla mnie czas

Bardzo kocham Was

A najpiękniejsze chwile

Są kiedy mnie tulicie

Dajecie mi buziaki

Idziemy tak przez życie.

Co mogę dla Was zrobić?

Jak mogę się odwdzięczyć

Jesteście w moim sercu

Będziecie w mej pamięci.

Wysłuchajcie wiersza Jadwigi Koczanowskiej „Mama i tata”.

Mama i tata to świat nasz cały,
ciepły, bezpieczny, barwny, wspaniały,
to dobre, czułe, pomocne ręce
i kochające najmocniej serce.

To są wyprawy do kraju baśni,
wakacje w górach, nad morzem, na wsi,
loty huśtawką, prawie do słońca,
oraz cierpliwość, co nie ma końca.

Kochana Mamo, Kochany Tato,
dzisiaj dziękować chcemy Wam za to,
że nas kochacie, że o nas dbacie
i wszystkie psoty nam wybaczacie.

Dzieci:

- Jaki wydaje się świat, gdy obok są mama i tata?
- Za co dzieci chcą podziękować rodzicom?

Dzieci, dlaczego mama i tata odgrywają w życiu dziecka najważniejszą rolę?.

Zadania do wykonania w kartach pracy w tym tygodniu.

- Karta pracy, cz. 2, nr 53.

<https://flipbooki.mac.pl/przedszkole/druk/npoia-aplus-kp-cz2.pdf>

<https://flipbooki.mac.pl/przedszkole/oia-aplus-kp-2/mobile/index.html#p=54>

Dzieci:

- rysujecie krawat i apaszkę po śladzie,
- kolorujecie rysunki tak, by każdy miał inny kolor,
- mówicie, komu można wręczyć w prezencie krawat, a komu - apaszkę.

- Karta pracy, cz. 2, nr 54.

<https://flipbooki.mac.pl/przedszkole/druk/npoia-aplus-kp-cz2.pdf>

<https://flipbooki.mac.pl/przedszkole/oia-aplus-kp-2/mobile/index.html#p=56>

Dzieci:

- rysujecie w ramkach prezenty, jakie chcielibyście wręczyć rodzicom (w niebieskiej ramce – prezent dla taty, a w czerwonej – dla mamy),
- odczytujecie wyrazy zapisane na bilecikach (z pomocą rodziców.),
- dotykajcie palcem kolejnych obrazków serc i nazywajcie ich kolory

Karta pracy, cz. 2, nr 55.

<https://flipbooki.mac.pl/przedszkole/druk/npoia-aplus-kp-cz2.pdf>

<https://flipbooki.mac.pl/przedszkole/oia-aplus-kp-2/mobile/index.html#p=57>

Dzieci:

- oglądajcie obrazki,
- powiedzcie, co robią Olek i Ada z rodzicami,
- opowiedzcie, jak spędzacie wspólne chwile z rodziną.
- kończcie kolorować rysunki serc według wzoru (rytmu) z poprzedniej karty.

Zaprowadź dzieci do rodziców zgodnie z zamieszczonym kodem

4 →
3 ↑
1 →

PrzedszkoUczek.pl 

Oglądajcie teraz bajki związane ze Świętem Mamy...

<https://www.youtube.com/watch?v=5EDetnGiEqU>

https://www.youtube.com/watch?v=kcez1b3t_Dw

Zabawy ruchowe:

- Rzucanie piłeczek do kosza.

Pojedynek między rodzicem a dzieckiem (trzy rzuty dla każdej pary).

- Tunel.

Rodzice siadają „po turecku” a z uniesionych rąk tworzą tunel, który pokonują dzieci.

-Koniki.

Rodzic wykonuje klęk podparty i bierze dziecko na barana i wozi je po pokoju.

Odklejanie od podłogi

Rodzic leży przyklejony do podłogi, dziecko stara się go oderwać - zmiana ról.

Zabawa ruchowa -Głowa , ramiona, kolana, pięty.

<https://www.youtube.com/watch?v=I-POPfiZp9E>

Oraz disco☺

https://www.youtube.com/watch?v=oZ5lgcQWbyQ&list=PLv-S34Y1uHbqwuSET_iUHZ4AhpqQkW3D&index=8








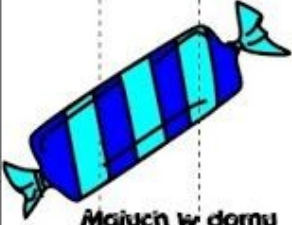
Mały quiz .Czy znam moją mamę?


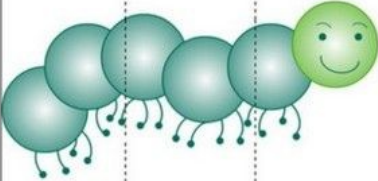
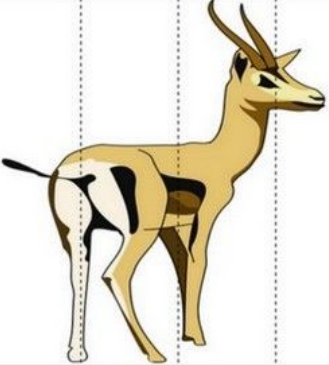



1. Jaki kolor oczu ma moja mama?
2. Który kwiatek najbardziej się jej podoba?
3. Które zwierzątko chciałaby mieć?
4. Czego się boi?
5. W którym domu chciałaby zamieszkać?
6. O jakim prezencie marzy?
7. Co najchętniej robi w wolnym czasie?
8. Czego nie lubi?
9. Który z owoców smakuje jej najbardziej?
10. W którym stroju czuje się najlepiej?


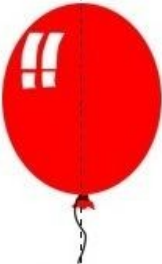

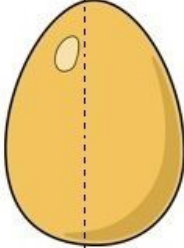
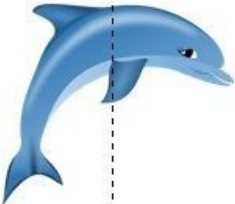
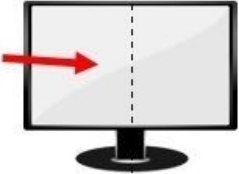


11. W jaki sposób chciałyby spędzić wakacje?
12. Której czynności domowej najbardziej nie lubi wykonywać?
13. Bez czego nie potrafiłaby się obyć nawet przez jeden dzień?
14. Którą porę roku lubi najbardziej?

i to samo możesz zrobić z tatą .

Kochani, zachęcam Was do ćwiczenia dzielenia wyrazów na sylaby.

			
a na nas	cy try na	pa ra sol	ra kie ta
			
gi ta ra	ło pat ka	tru ska wka	cu kie rek

		
kwia ty	sto no ga	an ty lo pa
		
li zak	mi kro fon	<i>Majuch w domu</i> te le wi zor

			
a nioł	ba lon	in dyk	ja jo
			
del fin	e kran	kro wa	<i>Majuch w domu</i> lo dy

ŻYCZĘ WAM DUŻO ZDRÓWKI I MIŁEGO TYGODNIA. POZDRAWIAM .PANI ASIA