

06.05.2020r.

Dzień dobry, witam serdecznie wszystkie Przedszkolaczki!

**1. Poproście mamusię o przeczytanie tekstu B. Szelańskiej, a Was zapraszam do ilustrowania ruchem sposobu poruszania się bohaterów wiersza:**

*Sunie wąż, sunie.*

*Chodzić nie umie.*

*Bo choćby chciał, to nie ma nóg.*

– czołganie się na brzuchu

*Za to stonogana swych stu nogach*

*w ziemi zbudować chce, ze sto dróg.*

– chodzenie na stopach i dłoniach

*Na jednej nodzesunie po drodze*

*ślimak z chatupką swoją na plecach.*

– podskoki na jednej nodze

*Rak jak to rakchodzić chce wspak.*

*I swoją modę wszystkim poleca.*

– chodzenie do tyłu

*A ja powiem wam,*

*że dwie nogi mam!*

*Bo każdy ma tyle nóg*

*by bez kłopotu ruszać się mógł!*

– podskoki z nogi na nogę

**2. Postuchajcie wiersza I. R. Salach „Dom”.**

*Wiele wiosek, wiele miast  
rozrzuconych w Polsce jest.  
Takich małych, takich wielkich  
bardzo pięknych miejsc.*

*Czy mieszkanie masz w Warszawie,  
czy też domem twoim wioska,  
wszyscy dobrze o tym wiedzą,  
że to właśnie nasza Polska.*

*Każde dziecko bardzo kocha  
zamieszkania swego miejsce:  
domy, sklepy, parki, szkoły  
i ulice – te najmniejsze.*

*Marzę, aby kraj swój poznać  
od Bałtyku aż do Tatr,  
a gdy zwiedzę Polskę całą,  
to do domu wrócę.*

**Powiedzcie:**

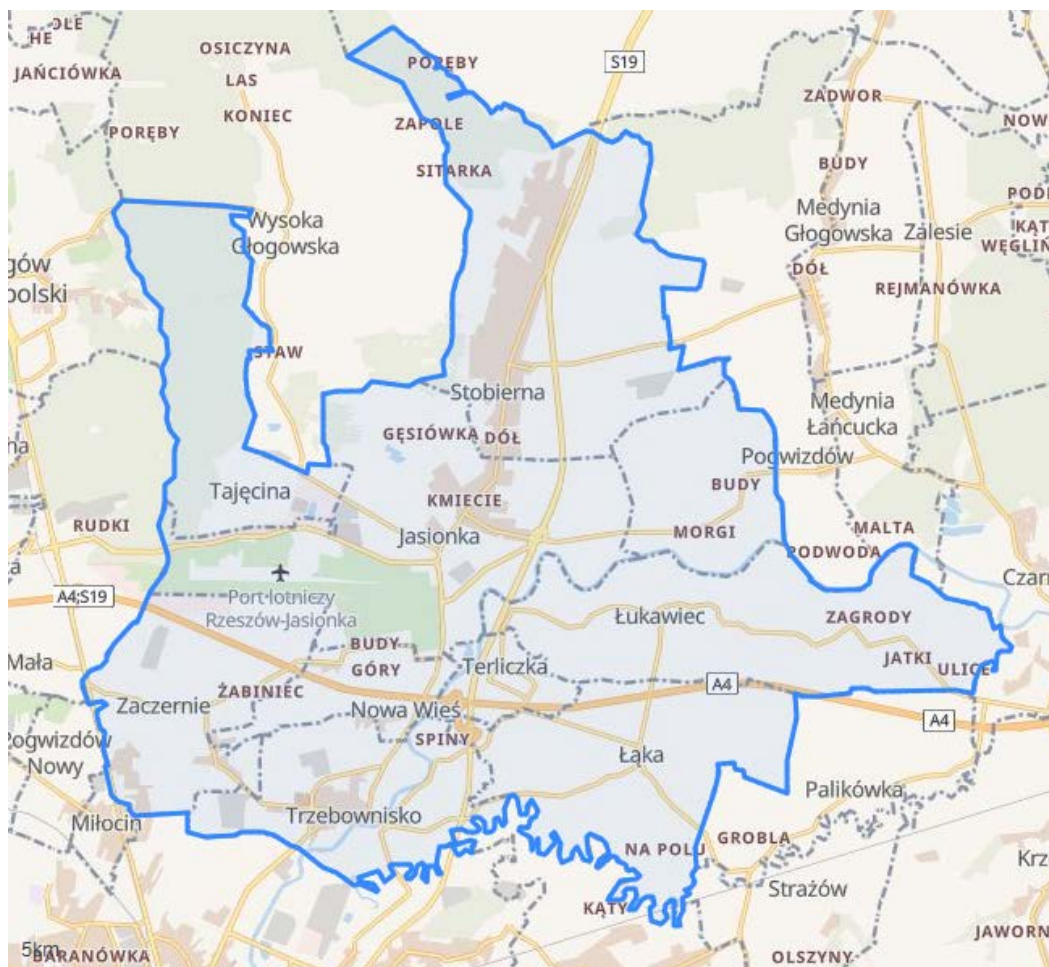
- Jakie miejscowości leżą w Polsce?
- Co najczęściej znajduje się w miejscowościach zamieszkania?
- Gdzie najchętniej wracamy, gdy skończymy zwiedzać swój kraj?

**3. Zwiedzamy nasz region.**

- Najpierw popatrzcie na mapę Polski na której zaznaczone jest Trzebowniko. Jak widzicie znajduje się ono bardzo daleko od Morza Bałtyckiego. Aby do niego dojechać trzeba przejechać samochodem prawie całą Polskę. Ale za to góry Tatry mamy naprawdę blisko. (Jeśli ktoś nie pamięta gdzie znajduje się Morze Bałtyckie i Tatry poproście mamusię o pokazanie ich na mapie.)



- Na mapce poniżej zaznaczone są granice gminy Trzebowniko. Poszukajcie nazwę miejscowości, w której mieszkacie. Następnie samodzielnie lub z pomocą mamusi wskaźcie wioski, które możecie znać takie jak np. Nowa Wieś, Terliczka, Łąka, Jasionka, Zaczernie.



- Popatrzcie na zdjęcia i powiedzcie czy znacie te miejsca? Wszystkie znajdują się na terenie Gminy Trzebowno.



Hotel Blue Diamond – Nowa Wieś



Basen – Nowa Wieś




Lotnisko – Jasionka

- Kto wie co to za budynek? Znajduje się w nim Urząd Gminy Trzebownisko. Zapewne byliście w nim z mamusią lub z tatusiem załatwiać różne sprawy urzędowe.




- Znakiem rozpoznawczym Gminy Trzebowńsko jest ten oto herb.



- Jak nazywa się duże miasto niedaleko Trzebowńska?




- Rozpoznajecie te miejsca? Powiedzcie mamusi, jak się nazywają i gdzie się znajdują.





- A tak wygląda herb Rzeszowa.



**4. Zabawa ruchowa „Gołębie pocztowe”.** Zamieniamy się teraz w gołębie pocztowe. Biegamy po dywanie lub w ogrodzie machając rękami jak skrzydłami. Na hasło rodzica:

- „jastrząb” – przykucamy,
- „góra” – podskakujemy,
- „kołujemy” – robimy obrót w miejscu,
- „lądujemy” – zatrzymujemy się i odpoczywamy.

**5. Zapraszam do zabawy przy piosence „Skaczemy, biegniemy”, którą znajdziecie na stronie: <https://www.youtube.com/watch?v=OZTYeTEZ2wA>.**

Chodź słońce dawno wstało  
świeci i budzi nas  
chodź rozruszamy ciało  
wstań ruszyć się czas  
włóż ulubione buty  
bluzę spodenki też  
tam wszyscy już czekają  
chodź przyjaciół zbierz

Skaczemy, biegniemy, ćwiczymy, tańczymy



Skaczemy, biegniemy, ćwiczymy, tańczymy  
Skaczemy, biegniemy, ćwiczymy, tańczymy  
Skaczemy, biegniemy, ćwiczymy ooooo

Chodź podaj rękę Zuli  
widać metę tam patrz  
tu każdy z nas wygrywa  
tak ciesz się i skacz

Już od rana gimnastyka  
świeci słońko gra muzyka  
ciepła trawa stopy grzeje  
nawet trener już się śmieje  
każdy ćwiczy w pocie czoła  
tęgie miny dookoła  
rozruszamy wszystkie stawy  
zapraszamy do zabawy

Skaczemy, biegniemy, ćwiczymy, tańczymy  
Skaczemy, biegniemy, ćwiczymy, tańczymy  
Skaczemy, biegniemy, ćwiczymy, tańczymy  
Skaczemy, biegniemy, ćwiczymy ooooo

**6. Zachęcam do wykonania ćwiczeń w kartach pracy „Nowe przygody Olka i Ady” cz. 4 strony 21-24 <https://flipbooki.mac.pl/przedszkole/npoia-bbplus-kp-4/mobile/index.html#p=23>.**

**7. Jeśli macie ochotę to wykonajcie techniką dowolną album Waszej miejscowości.** Narysujcie miejsca które znacie, lubicie lub za którymi tęsknicie.

Pozdrawiam Was bardzo serdecznie i do zobaczenia jutro  
p. Edytka