

PONIEDZIAŁEK 29.03.2021

Kochani w tym tygodniu Naszym tematem będzie zbliżająca się Wielkanoc.

Posłuchajcie wiersza Doroty Gellner Pisanki

<https://www.youtube.com/watch?v=KQPsED519Xk>

• Dzieci:

– Co znajduje się na stole? Jak wyglądają pisanki? Co wykluje się z pisanek?

• Kochani o to kilka ciekawostek na temat pisanek.

- Dawniej uważano, że pisanki mają magiczną moc, dlatego np. dotykano nimi grzbietów bydła, aby było zdrowe i płodne, toczono je wzdłuż zagonów oziminy, żeby zapewnić sobie dobry urodzaj.

- Były one darem, który miał zapewnić obdarowanej osobie wszelką pomyślność.

- Ludzie bogaci obdarowywali się drogimi pisanekami, ze złota, przyozdobionymi szlachetnymi kamieniami. Francuski jubiler Peter Carl Fabergé wykonał takie drogie pisanki na zamówienie cara Rosji.

- Pisanki służyły do zabawy zwanej taczanką.

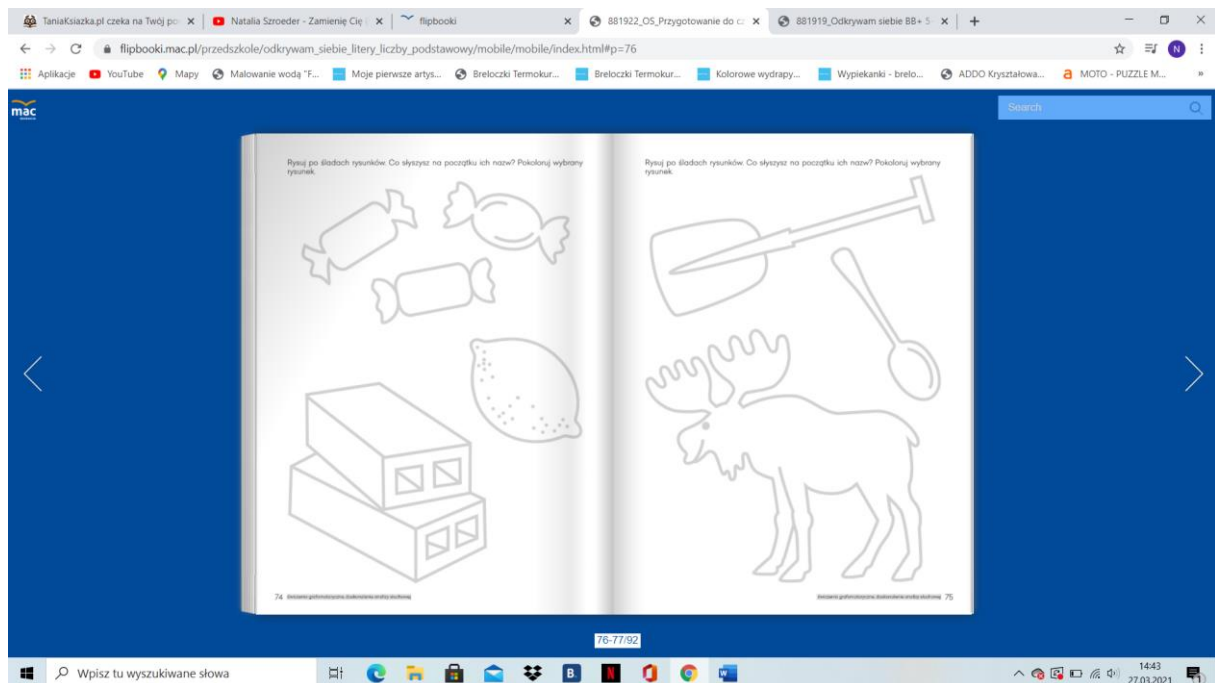
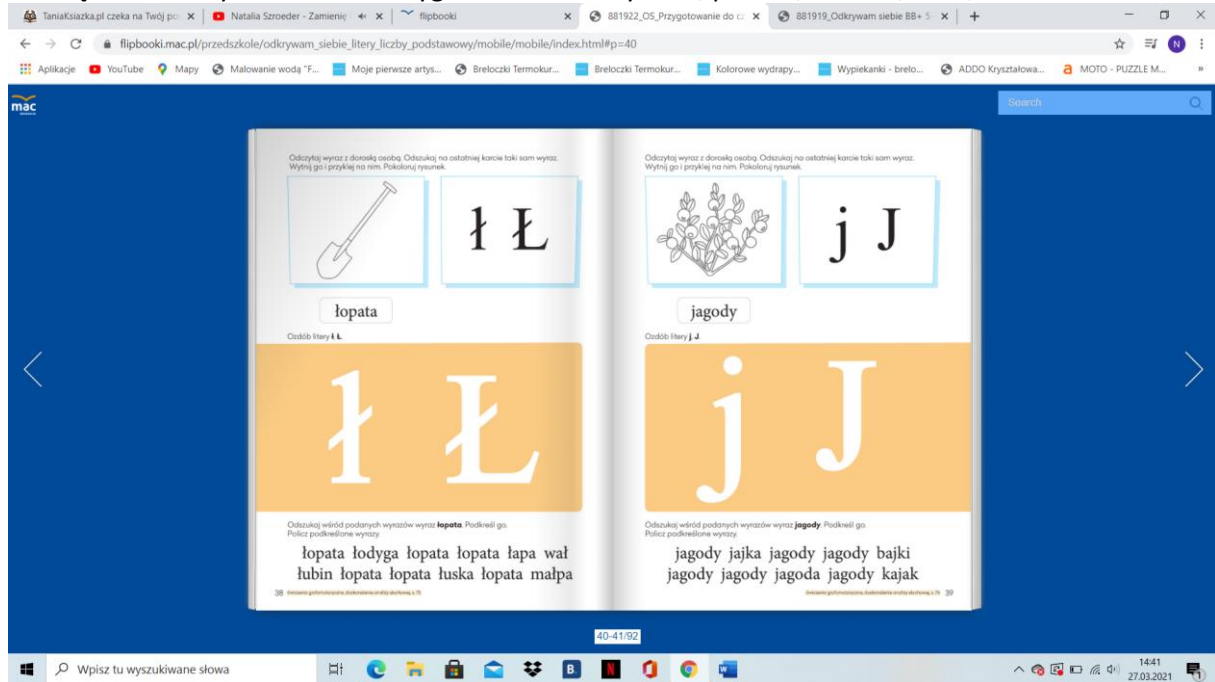
Turlało się po stole malowane jaja, zderzając je ze sobą. Wygrywała ta osoba, której pisanka się nie potłukła.

Teraz wstańcie i poruszajcie się chwilkę <https://www.youtube.com/watch?v=Tc82wV1jV-4>

Kochani usiądźcie i otwórzcie karty pracy cz.3 s.54 i 55

The image shows a digital flipbook interface with two pages visible. The left page (page 54) contains a word search activity with a grid of images: a cat, a piano, a trophy, a camera, a stork, a bicycle, a pineapple, a chicken, a cucumber, a pot, a house, and a basket. The right page (page 55) contains a coloring activity with a grid of colored shapes and a matching exercise with two images: a decorated egg and a white rabbit.

W książkach Odkrywam siebie. Przygotowanie do czytania, pisania, liczenia, s. 38, 75



WTOREK 30.03.2021

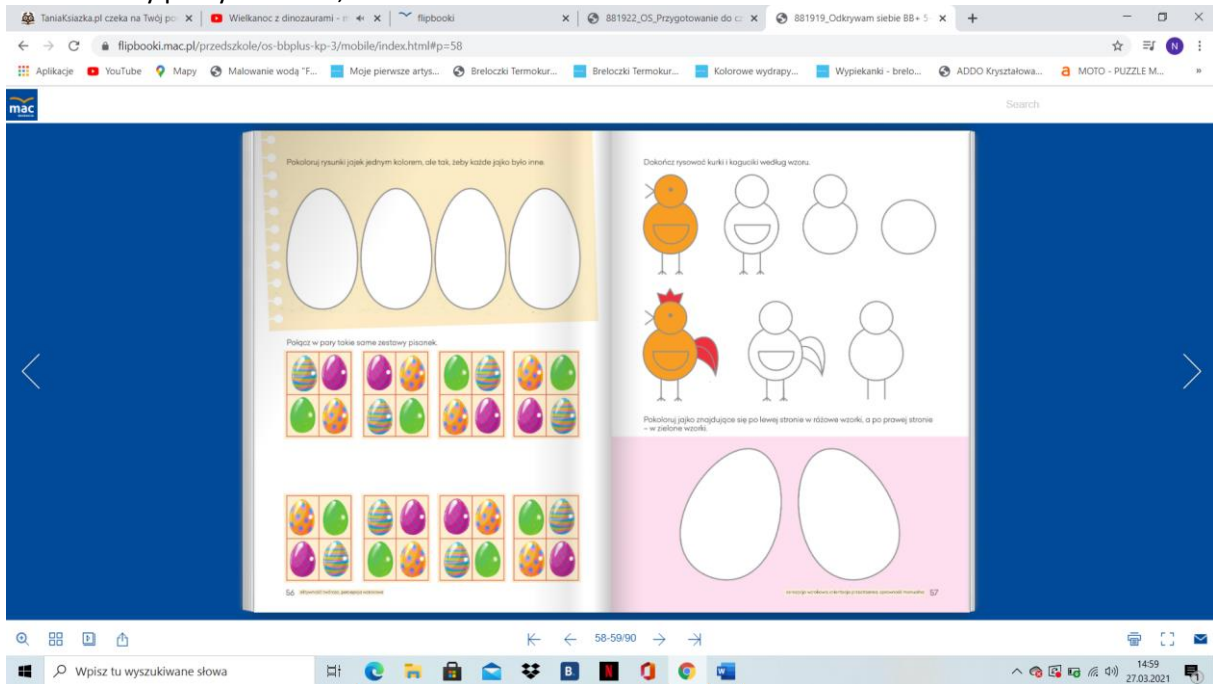
Kochane dzieci posłuchajcie na początek opowiadania Grzegorza Kasdepke Najpiękniejsze...

<https://www.youtube.com/watch?v=9fP49Eurfd4>

• Rozmowa na temat opowiadania: Jak zachowywały się kury w opowiadaniu? Jakie mały pragnienia? W jaki sposób ozdabiały jajka?

Dzieci skoro kury mogły ozdabiać jajka to Wy też. Nie, nie do tego nie trzeba farb i nawet się nie pobrudzicie. Zobaczcie sami <https://www.youtube.com/watch?v=FfwAlxcPD8Q>

A teraz karty pracy cz.3 s.56,57



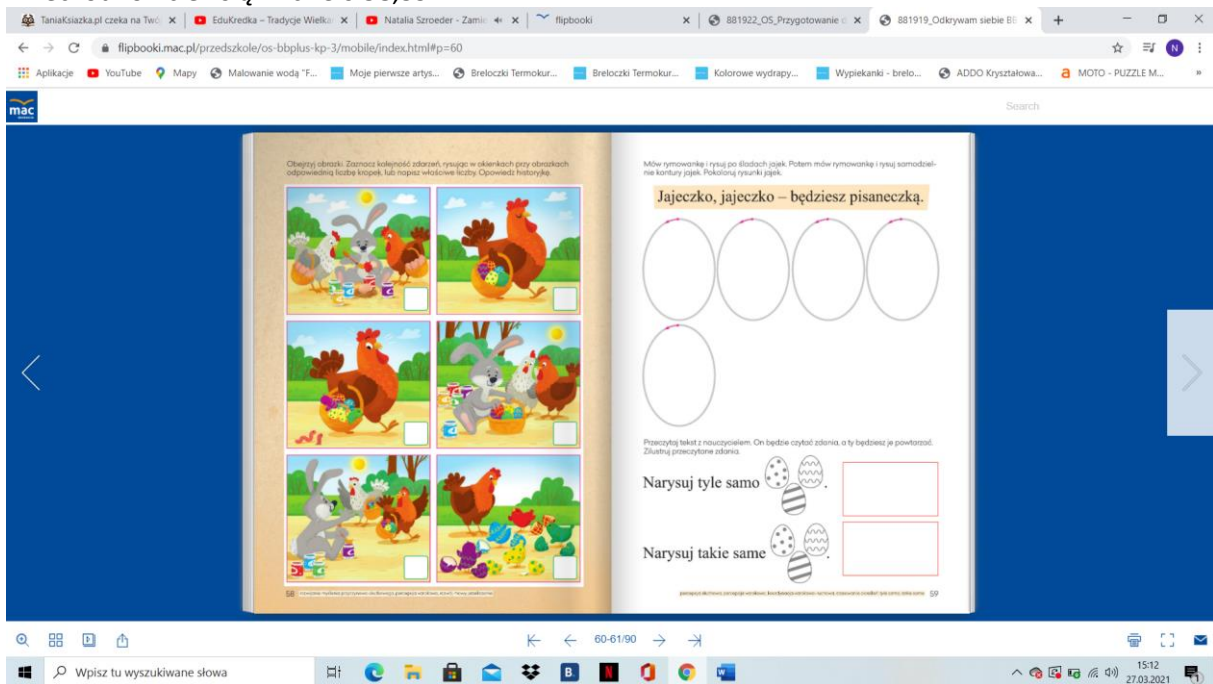
ŚRODA 31.03.2021

Kochani, o to kilka ciekawostek na temat zdobienia pisanek.

Zwyczaj zdobienia jaj w czasie Wielkanocy ma w Polsce długą tradycję (od X wieku).

Najpopularniejszą i najstarszą techniką zdobienia jaj jest technika batikowa polegająca na nanoszeniu wosku przy użyciu tak zwanego pisaka (małego lejka z blachy, osadzonego na patyczku) lub przy użyciu szpilki. Do innych technik należy wyskrobywanie wzorów przy użyciu ostrego narzędzia; oklejanie jaj wycinankami z papieru, tkaninę; malowanie farbami różnego rodzaju oraz wytrawianie wzorów kwasem (dawniej z kiszanej kapusty, obecnie – kwasem solnym).

Dzieci otwórzcie książki cz.3 s.58,59



Dzieci może spróbujecie posiać rzeżuchę i zrobić do tego ciekawą „doniczkę”? Przesyłam Wam kilka ciekawych pomysłów. <https://ccdd.com.pl/sposoby-na-rzezuche/>, <https://origamifrog.pl/diy-doniczka-z-plastikowej-butelki/>

Kochani, jeśli zdecydowaliście się zrobić taką lub inną doniczkę na rzeżuchę zróbcie zdjęcia i wyślijcie nam. Będzie nam bardzo miło oglądać Wasze prace.

CZWARTEK 01.04.20121

Dzieci otwórzcie karty prac cz.3 s.60,61



Wstańcie i poruszajcie się odrobinę : <https://www.youtube.com/watch?v=iH2zc5tkHPo>

Posłuchajcie wiersza

Agnieszki Galicy Piosenka wielkanocna.

Idą święta, wielkanocne idą święta.

O tych świętach każdy zając pamięta.

Do koszyczka zapakuje słodycze i na święta ci przyniesie moc życzeń.

Idą święta, wielkanocne idą święta.

O tych świętach i kurczątko pamięta.

W żółte piórka się ubierze, wesole, wśród pisanek będzie biegać po stole.

Idą święta, wielkanocne idą święta.

O tych świętach nasz baranek pamięta.





































Ma na szyi mały dzwonek dzwięczący, będzie dzwonił, będzie skakał po łące.

Dzieci – Jakie występują zwierzęta w utworze? Jak się każde z nich przygotowuje do świąt?

Dzieci wysyłam Wam do wydrukowanie i pokolorowania jajka.

Pokoloruj odpowiednią ilość jajek.

*Przedkolne
Pomysły*

5						
4						
1						
3						
6						
2						

Kochani w czasie świąt obdarowujemy się kartkami z życzeniami. Najlepszym prezentem, ozdobą świątecznego stołu jest zrobiona własnoręcznie kartka świąteczna. Poniższy link to propozycja ładniej, a zarazem prostej kartki.

<https://www.youtube.com/watch?v=CAF24RDt-t8>

Jeśli zrobiliście karteczkę lub inną ozdobę świąteczną na stół prosimy o nadesłanie zdjęć jak świetnie się bawicie oraz jaki jest efekt końcowy waszej pracy.

PIĄTEK 02.04.2021

Kochane dzieci wysyłam Wam dziś film na temat tradycji Wielkanocnych.

<https://www.youtube.com/watch?v=giRwxyKTXcg>

Teraz troszkę możecie się poruszać <https://www.youtube.com/watch?v=n7OIPFcyZRU>

Posłuchajcie uważnie opowiadania **Agnieszki Galicy Bajeczka wielkanocna.**

Wiosenne Słońce tak długo łaskotało promykami gałązki wierzby, aż zaspane wierzbowe Kotki zaczęły wychylać się z pączków.

– Jeszcze chwilę – mruzczały wierzbowe Kotki. – Daj nam jeszcze pospać. Dlaczego już musimy wstawać?

A Słońce suszyło im futerka, czesało grzywki i mówiło:

– Tak to już jest, że musicie być pierwsze, bo za parę dni Wielkanoc, a ja mam jeszcze tyle roboty.

Gdy na gałęziach siedziało już całe stadko puszystych Kotek, Słońce powędrowało dalej.

Postukało złotym palcem w skorupkę jajka – puk, puk! I przygrzewało mocno.

Obejrzyj obrazki. Zaznacz dziewięć różnic między nimi.

61 percepcja wzrokowa, przeliczanie, wiedza ogólna98

– Stuk, stuk! – zastukało coś w środku jajka i po chwili z pękniętej skorupki wygramolił się malutki Kurczaczek.

Słońce wysuszyło mu piórka, na głowie uczesało mały czubek i przewięzało czerwoną kokardką.

– Najwyższy czas – powiedziało. – To dopiero byłby wstyd, gdyby Kurczątko nie zdążyło na Wielkanoc.

Teraz Słońce zaczęło się rozglądać dookoła po łące, przeczesało promykami świeżą trawę, aż w bruzdzie pod lasem znalazło śpiącego Zajączka. Złapało go za uszy i wyciągnęło na łąkę.

– Co się stało, co się stało? – Zajączek przecierał łapką oczy.

– Już czas, Wielkanoc za pasem – odpowiedziało Słońce – a co to by były za święta bez wielkanocnego Zajączka? Popilnuj Kurczaczka, jest jeszcze bardzo malutki, a ja pójdę obudzić jeszcze kogoś.

– Kogo? Kogo? – dopytywał się Zajączek, kicając po łące.

– Kogo? Kogo? – popiskiwało Kurczątko, starając się nie zgubić w trawie.

– Kogo? Kogo? – szumiały rozbudzone wierzbowe Kotki.

I wtedy Słońce przyprowadziło do nich małego Baranka ze złotym dzwoneczkiem na szyi.

– To już święta, święta – szumiały wierzbowe Kotki, a Słońce głaśkało wszystkich promykami, nucąc taką piosenkę:

– W wielkanocny poranek

dzwoni dzwonkiem Baranek,

a Kurczątko z Zajączkiem

podskakuje na łące.

Wielkanocne Kotki,

robiąc miny słodkie,

już wyjrzały z pączka,

siedzą na gałązkach,
kiedy będzie Wielkanoc,
wierzbę pytają.

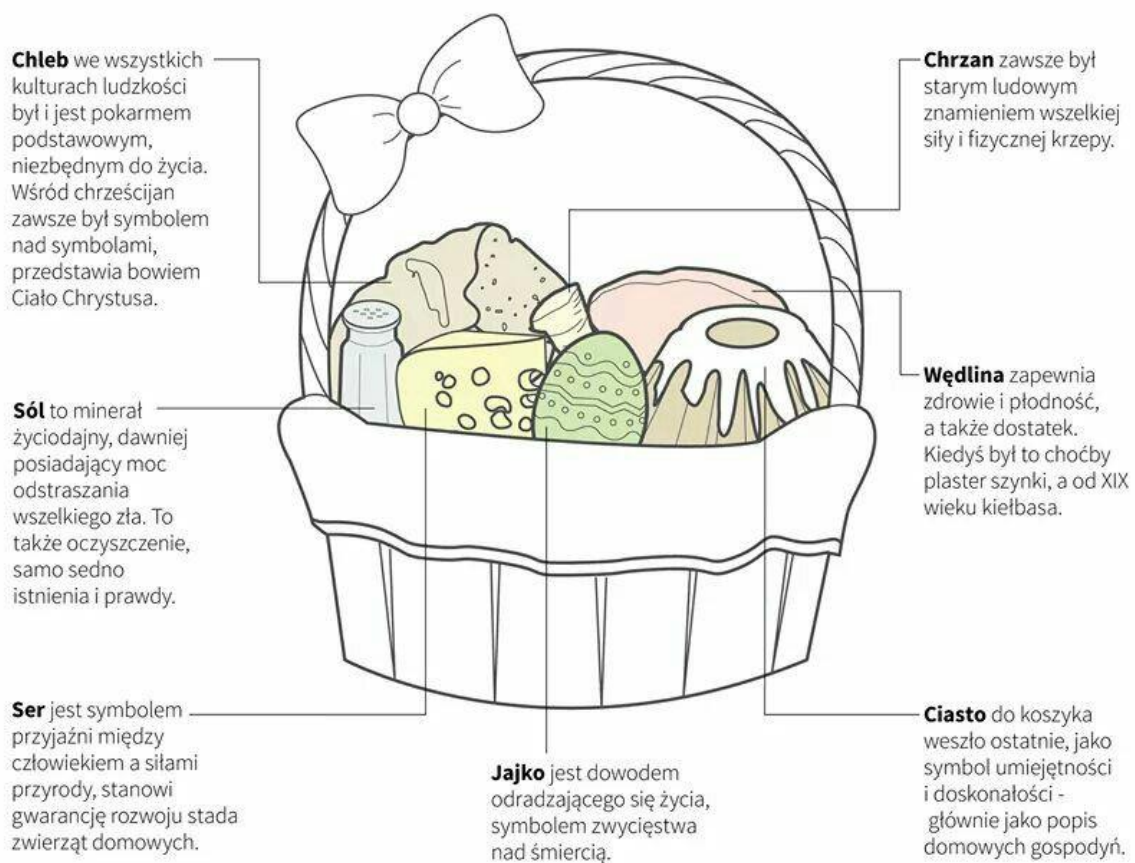
• Dzieci:

- Dlaczego słonko obudziło wierzbowe kotki?
- Jakie zwierzątka potem obudziło?
- Dlaczego słonko obudziło zajaczkę i baranka?

Kochani spójrzcie proszę na ilustrację. Dowiedziecie się co powinno znaleźć się w koszyku wielkanocnym i co dana potrawa symbolizuje.

Wielkanocny koszyk

Warto pamiętać, że dobór potraw w koszyku nigdy nie był przypadkowy. Każda potrawa symbolizowała co innego, uznanego przez ludową lub chrześcijańską tradycję.



Źródło: opoka.org.pl



Kochane dzieci poniżej przesyłam Wam pisanekę. Proszę starannie zrobić ją po śladach, a następnie pokolorujcie.

